





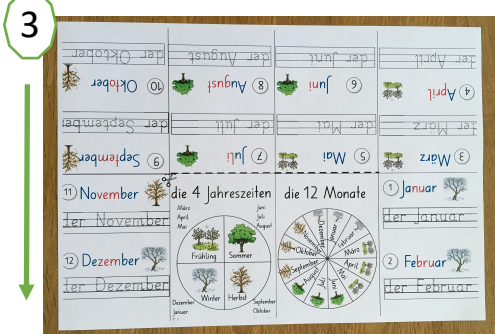

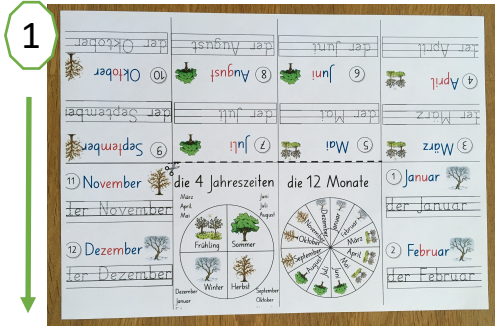


# ANLEITUNG „Faltbuch“

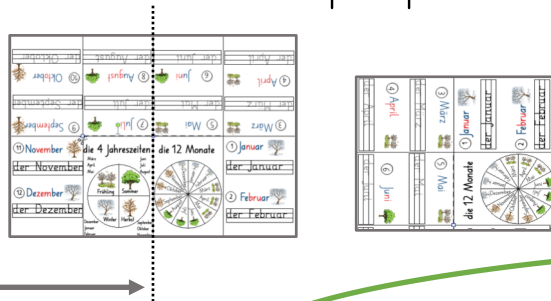


# ANLEITUNG „Faltbuch“

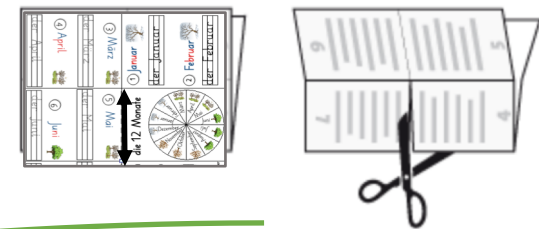
1 Papier auf den Tisch legen.  
Das Blatt einmal längs falten.



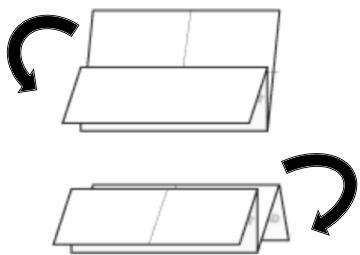
2 Das Blatt wieder öffnen.  
Das Blatt einmal quer falten.



3 Das Blatt halbieren und einschneiden.



4 Ein Blatt nach vorn falten.  
Ein Blatt nach hinten falten.



5 Das Blatt öffnen, längs falten und aufstellen.  
Das Blatt zum Stern falten.



6 Fertig.



der Oktober



Oktober

10

der August



August

8


der Juni



Juni

6

der April



April

4

der September



September

9

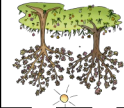
der Juli



Juli

7


der Mai



Mai

5

der März



März

3

11 November



der November

12 Dezember




der Dezember

### die 4 Jahreszeiten

März  
April  
Mai


Juni  
Juli  
August



Dezember  
Januar  
Februar

September  
Oktober  
November

### die 12 Monate



1 Januar



der Januar

2 Februar



der Februar